



# GROENE VOETSTAPPEN

## Docentenhandleiding Groene Voetstappen week





### Doel van de actie

Kinderen worden met 'Groene Voetstappen week' op een leuke manier betrokken bij het klimaat en leveren op eigen wijze een bijdrage aan gezonde lucht en een veilige omgeving. Dit doen ze door een week lang lopend en fietsend (in ieder geval niet met de auto) naar school te gaan, en de opdrachten in de klas uit te voeren. In de les kan extra aandacht besteed worden aan klimaat, vervoer, weer en energie.

### Stappenplan



#### Wat te doen vóór de actie







-  Uitnodigen van wethouder voor opening of afsluiting van de actieweek (zie stappenplan);
-  Informeren van ouders/verzorgers (voorbeeldbrief);
-  Downloaden en ophangen 'wij doen mee'-posters (poster).
-  Inloggen op [scorebord.groenevoetstappen.nl](https://scorebord.groenevoetstappen.nl) en de namen van de leerlingen invoeren.

*De persoon die de school heeft aangemeld krijgt de inloggegevens per e-mail.*

#### Wat te doen op de eerste actiedag



-  Opening van de actie door de directeur op het schoolplein of in de gemeenschapsruimte;
-  Kinderen het doel van de actie vertellen.

#### Gedurende de week




-  De kinderen (en leerkrachten!) komen met duurzaam vervoer naar school en krijgen daarvoor twee digitale Groene Voetstappunten per dag.
-  Kinderen kunnen bij binnenkomst in de klas op het digibord aanklikken hoe ze naar school zijn gekomen, maar ook of een van de ouders heeft meegedaan. Zo worden de aantallen Groene Voetstappen bijgehouden en kunnen ze worden vergeleken met de rest van de school. Log hiervoor in op [scorebord.groenevoetstappen.nl](https://scorebord.groenevoetstappen.nl).
-  Hebben de kinderen CO<sub>2</sub> bespaard met een activiteit uit het Gouden Voetstappen-menu? Dan krijgen zij een Gouden Voetstap.
-  Bedenk met de kinderen creatieve oplossingen voor de klimaatproblematiek. Deze kunnen gepresenteerd worden aan de wethouder, of stuur ze op naar [groenevoetstappen@vereniginggdo.nl](mailto:groenevoetstappen@vereniginggdo.nl).



## Wat te doen op de laatste actiedag

-  Sluit de week feestelijk af met activiteiten op het schoolplein. *Ideeën: bezoek van de wethouder, blote-voetenpad, wedstrijd slow-biking, boom planten, etc.*
-  E-mail het aantal Voetstappen, foto's, ideeën en tekeningen naar Vereniging GDO via [groenevoetstappen@vereniginggdo.nl](mailto:groenevoetstappen@vereniginggdo.nl).

## Aandachtspunten en tips

-  Alle deelnemers verzamelen **vijf dagen** Groene Voetstappen.
-  Ga **flexibel** om met kinderen die om een goede reden niet mee kunnen doen. Wellicht verzamelen zij extra **Gouden Voetstappen**.
-  Vereniging GDO geeft de aantallen door aan de Europese Groene Voetstappenactie (ZOOM – Kids on the move); we berekenen wat alle kinderen hebben bespaard aan CO<sub>2</sub>; de ideeën en aantallen worden op de Verenigde Naties Klimaattop overhandigd aan de VN voorzitter en de Nederlandse Klimaatgezant.

## Gouden Voetstappen

In het Gouden Voetstappenmenu op [www.groenevoetstappen.nl/gouden-voetstappen](http://www.groenevoetstappen.nl/gouden-voetstappen) staan activiteiten waarmee kinderen klassikaal of individueel extra stappen kunnen zetten voor het klimaat. Hiermee verdienen ze de Gouden Voetstap punten die ook meetellen op het digitale scorebord.



Het gaat onder andere om korter douchen, minder vlees eten, sponsoren van een boom (Trees for All), sluiten van een Kinderklimaatdeal met een volwassene en meedoen met de Schooldag van de Duurzaamheid. Kijk voor meer informatie op [www.groenevoetstappen.nl/gouden-voetstappen](http://www.groenevoetstappen.nl/gouden-voetstappen).

## Lesmateriaal

Op [www.groenevoetstappen.nl](http://www.groenevoetstappen.nl) staat voor iedere groep een aantal werkbladen en lesideeën. Aan jou om een afweging te maken welke activiteit het beste bij de groep past. Je hebt zelf vast nog meer ideeën. Gewoon doen!

**Veel plezier en succes met het verzamelen van Groene Voetstappen!**